

h

Enviar correu des de la web

Plugin SMTP per a Wordpress

Guia per a persones usuàries



Enviar correu des de la nostra web Wordpress amb un giny de SMTP

Si tens una web feta amb Wordpress en el servidor web de Pangea i vols poder enviar correu amb els formularis que creis en ella, necessites instal·lar un giny (plugin) per enviaments SMTP en el teu Wordpress.

Et recomanem el giny WP Mail SMTP de WPForms i en aquesta guia t'indiquem com instal·lar-lo i configurar-lo.

Primer entra a la pàgina d'administració del teu wordpress, ves a la secció de Ginyes i fes clic en «afegir un de nou» (1).

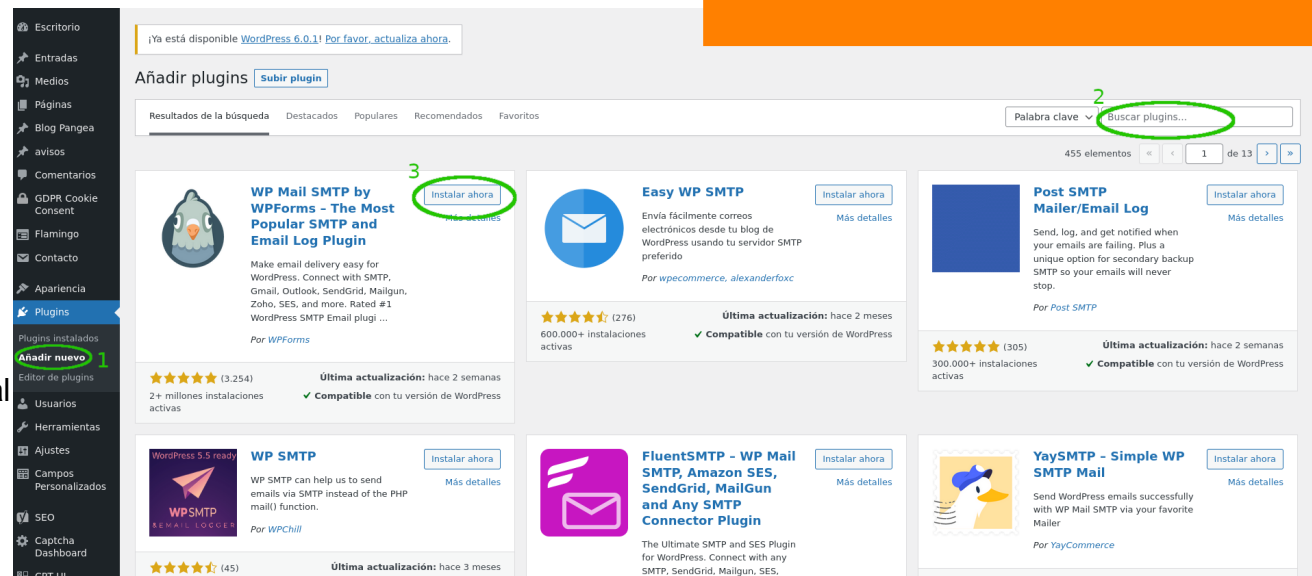
A continuació a la casella de cerca (2), busca un giny per enviament SMTP.

De les opcions que t'apareixeran, selecciona el WP Mail SMTP by WPForms (3) i fes clic al botó instal·lar.

Per què el WP Mail SMTP de WPForms?

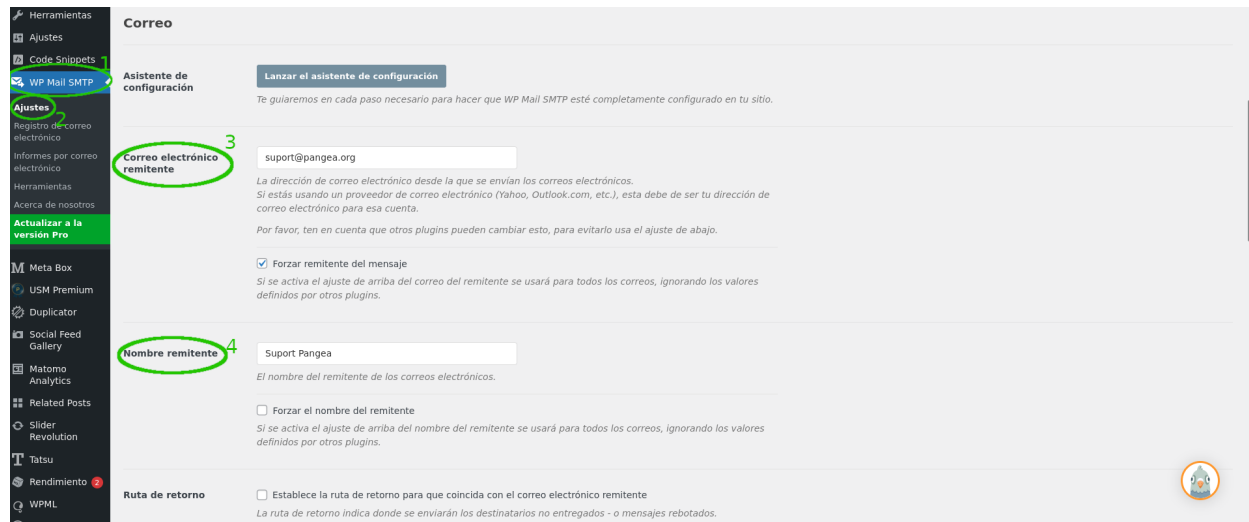
Hi ha altres ginyes que també serveixen per fer enviaments SMTP des del teu Wordpress, pots fer servir el que prefereixis.

Recomanem aquest perquè funciona bé, està actualitzat, és fàcil de configurar i perquè, en cas d'errors, genera uns logs amb la informació necessària per poder-los revisar.




Un cop instal·lat, cal configurar-lo. Ves a la secció del giny en la columna lateral del Wordpress (1), i ves a Ajusts (2):

- (3) en la casella «Correu electrònic del remitent» escriu l'adreça de correu que vulguis que aparegui com a remitent del missatge. I marca l'opció «Forçar el remitent del missatge»
- (4) en la casella «Nom del remitent» escriu el nom que vols que aparegui com a remitent



- en la casella «Servei de correu electrònic» selecciona l'opció «Altre SMTP»
- en la secció «Altre SMTP» configura els paràmetres següents:



- **Servidor SMTP:** smtp.pangea.org
- **Xifratge:** seleccioneu TLS
- **Port:** 587
- **Identificació:** seleccioneu Activa
- **Nom d'usuari de SMTP:** el nom d'usuari del compte de correu de Pangea que estiguis configurant
- **Contrasenya SMTP:** la contrasenya per al compte de correu

Otro SMTP

La opción «Otro SMTP» te permite enviar correos electrónicos a través de un servidor SMTP en lugar de utilizar la API de un proveedor. Esto es fácil y cómodo, pero es menos seguro que con los otros servidores de correo. Ten en cuenta que tu proveedor puede no permitirte enviar un gran número de correos electrónicos. En ese caso, por favor, utiliza un servidor de correo diferente.

Para empezar, lee nuestra [documentación sobre otros SMTP](#).

Servidor SMTP

Cifrado Ninguno SSL TLS

En la mayoría de los servidores TLS es la opción recomendable. Si tu proveedor de SMTP ofrece las opciones SSL y TLS te recomendamos usar TLS.

Puerto SMTP

Identificación ACTIVO

Nombre de usuario de SMTP

Contrasenya SMTP

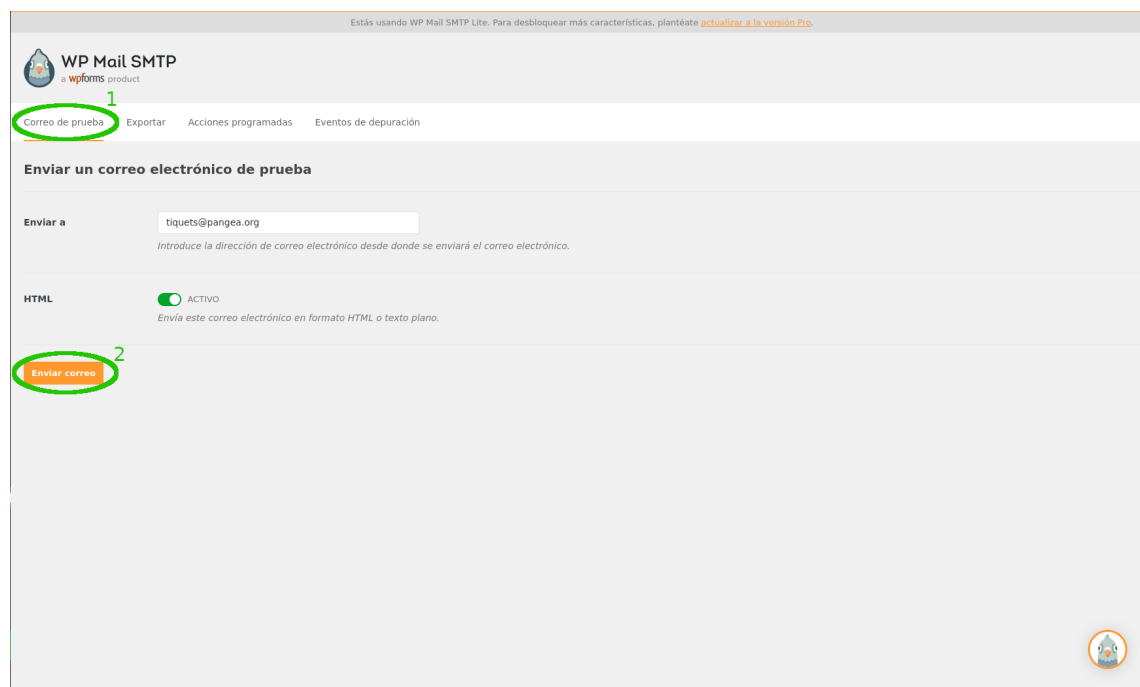
La contraseña está encriptada en la base de datos, pero para una mejor seguridad recomendamos usar el archivo de configuración de tu sitio WordPress para configurar tu contraseña.

[Más Información](#)

Guardar ajustes

Por favor, valora **WP Mail SMTP ★★★★★** en [WordPress.org](#) para ayudarnos a difundir la palabra. ¡Gracias de parte del equipo de WP Mail SMTP!

Un cop configurat pots enviar un correu de prova (1) tal com s'indica a la imatge següent. A la casella «Enviar a» escriu l'adreça de correu on vulguis rebre la teva prova, i en la casella HTML selecciona «Actiu». A continuació fes clic al botó enviar correu (2) per fer la prova.

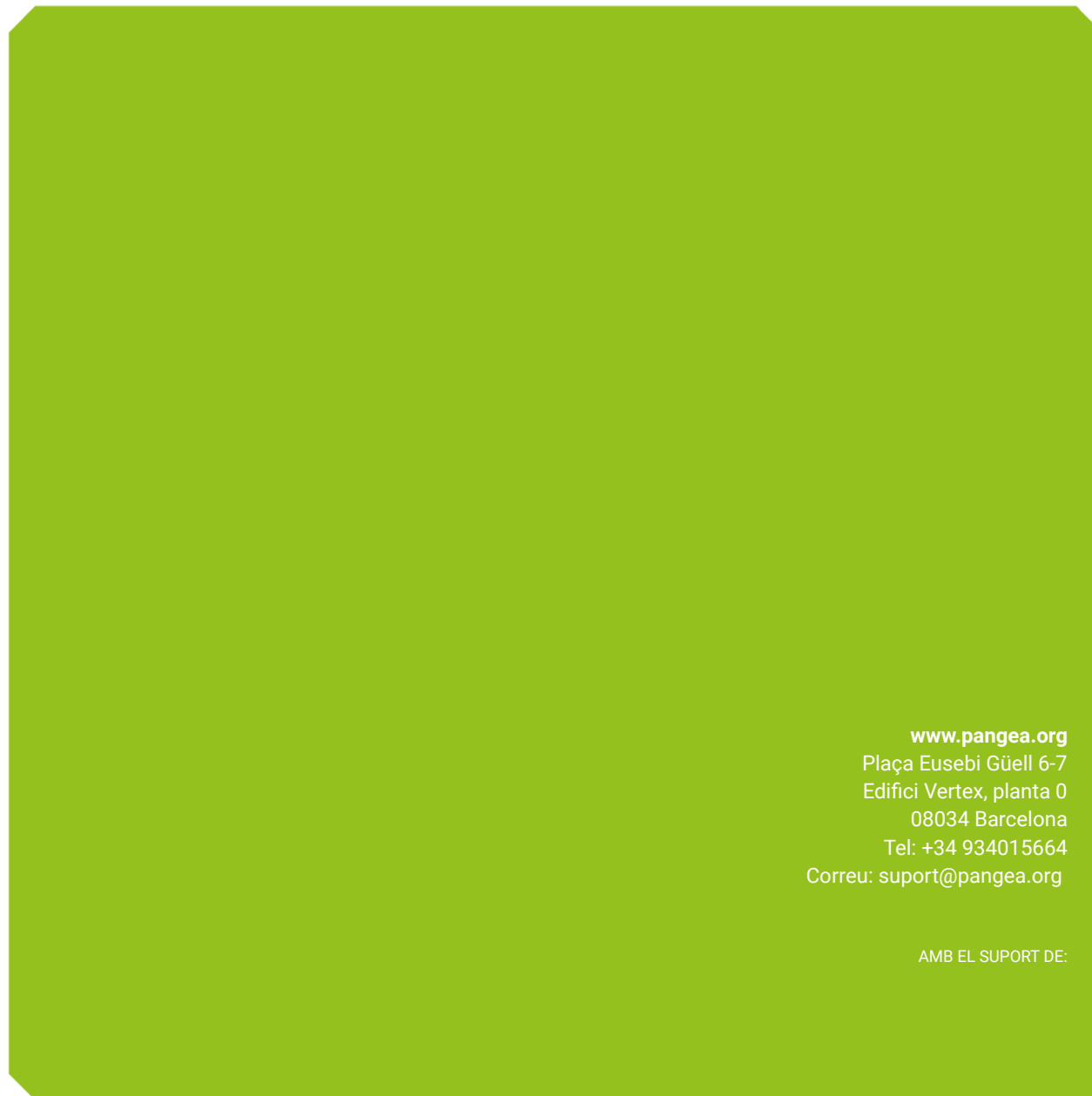


I si la prova dona error?

Aquest giny, en cas d'error, et donarà un missatge d'error i generarà uns logs d'error.

Aquesta és la informació que necessitem que ens enviis a suport@pangea.org per revisar l'error i poder solucionar-lo.

I això és tot !! Ja està configurat el giny per enviar correu des de la teva web en Wordpress.



www.pangea.org
 Plaça Eusebi Güell 6-7
 Edifici Vertex, planta 0
 08034 Barcelona
 Tel: +34 934015664
 Correu: suport@pangea.org

AMB EL SUPORT DE:



Aquesta guia està subjecta a la llicència de Reconeixement-CompartirIgual 4.0 Internacional de Creative Commons. Si voleu veure una còpia d'aquesta llicència accediu a <http://creativecommons.org/licenses/by-sa/4.0/> o envieu una carta sol·licitant-la a Creative Commons, PO Box 1866, Mountain View, CA 94042, USA.