

Configuració del compte de correu electrònic

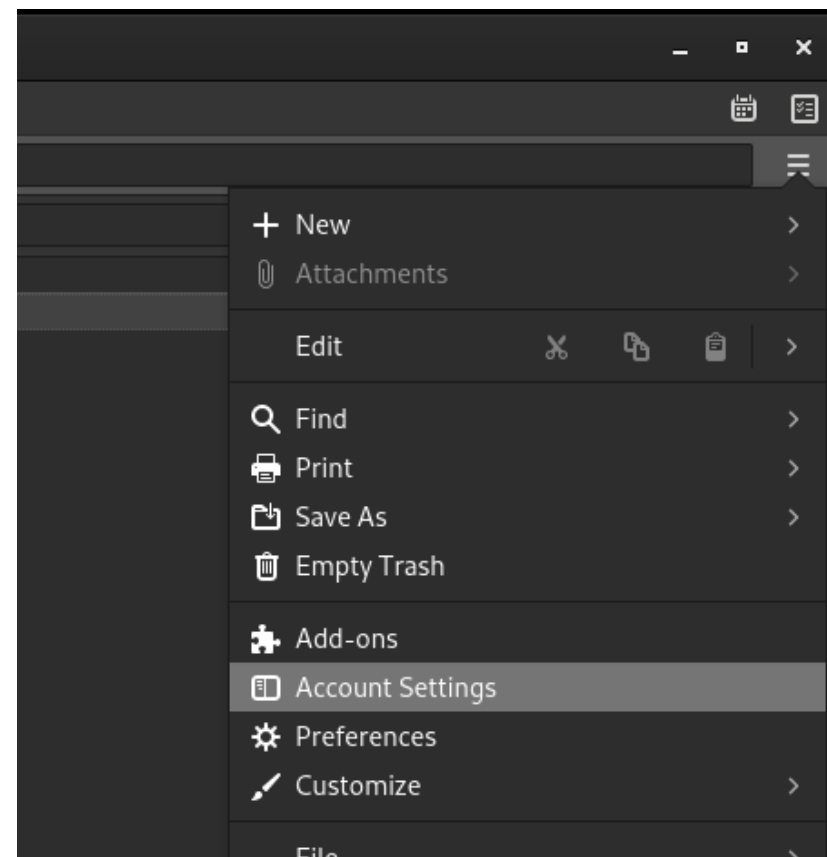
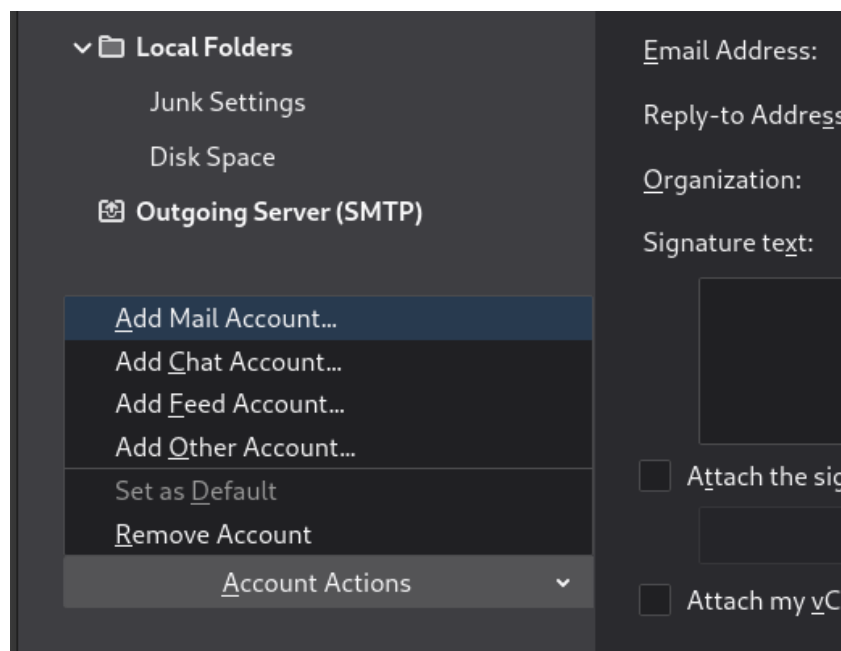
Configura el correu de Pangea en Thunderbird

Guia per a persones usuàries

Configuració del correu de Pangea en Mozilla Thunderbird

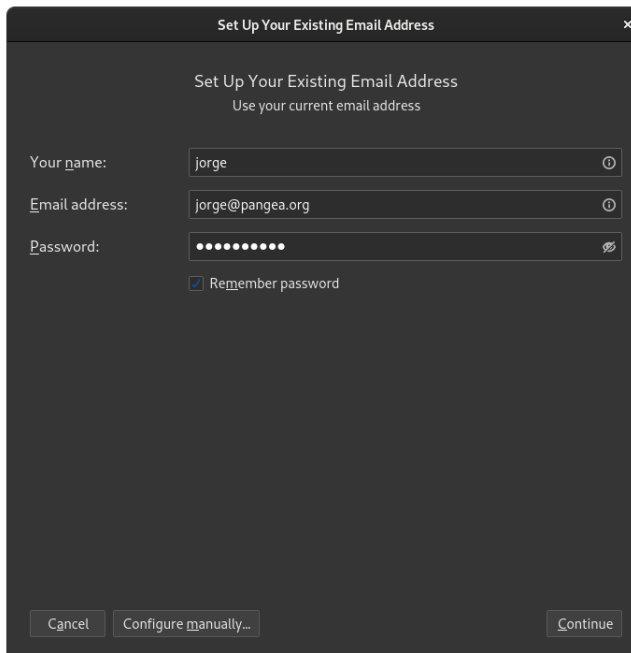
Realitzant els següents passos podràs rebre i enviar correus del compte de correu de Pangea a través del Thunderbird.

1. Obrir Thunderbird, desplegar el **menú d'eines** situat a dalt a la dreta i seleccionar **Configuració de comptes**.
2. Un cop oberta configuració de comptes, a la part inferior esquerra seleccionar **Accions de compte -> Afegir un compte de Mail**



- S'obrirà la finestra de configuració de compte. A continuació escriu en les caselles corresponents el teu nom, adreça de correu electrònic i contrasenya. Prem el botó **Configura manualment**.

NOTA: El nom no és l'usuari, és una etiqueta que es mostrarà per a identificar el teu compte a Thunderbird.



- Ara has de configurar els servidors de correu entrant i sortint, en la imatge següent pots veure un exemple. Recorda que pots configurar el servidor entrant com a POP3 o com a IMAP, segons la teva conveniència.

Un cop afegits els paràmetres comprovar amb **Re-test** i si està tot correcte seleccionar **Fet**



Protocol: Pots triar POP o IMAP. Recomanem IMAP, però l'elecció és teva.

Server: Nom de servidor d'entrada i sortida de correus. El nostre servidor d'entrada és **mail.pangea.org** i el de sortida és **smtp.pangea.org**

Port: els ports corresponents a cada protocol són:

143 (IMAP),

110 (POP3),

587 (SMTP)

SSL: Connexió xifrada mitjançant STARTTLS

Username: Usuari proporcionat del compte de correu de Pangea

Això és tot!!! Ja podeu rebre i enviar correu amb el compte de correu de Pangea a través del Thunderbird

POP: Post Office Protocol (POP3, Protocol d'Oficina de Correu). En els clients locals de correu és el protocol que permet obtenir els missatges de correu electrònic emmagatzemats en un servidor remot, anomenat Servidor POP. POP3 està dissenyat per descarregar el correu electrònic al client local mentre es té connexió i revisar-posteriorment fins i tot estant desconnectats. El funcionament general és: un client que utilitzi POP3 es connecta a servidor POP, obté tots els missatges, els descàrrega i emmagatzema a l'ordinador de l'usuari com missatges nous, els elimina de servidor i finalment es desconnecta. Alguns clients de correu permeten configurar l'opció de deixar els missatges al servidor.

IMAP: Internet Message Access Protocol o IMAP (protocol d'accés a missatges d'Internet). En els clients locals de correu és el protocol que permet accedir als missatges de correu electrònic emmagatzemats en un servidor remot, anomenat Servidor IMAP. Mitjançant IMAP es pot tenir accés al correu electrònic des de qualsevol equip que tingui una connexió a Internet. El funcionament general és: un client que utilitzi imap3 es connecta a servidor IMAP i permet visualitzar els missatges de manera remota i no descarregar els missatges com ho fa POP, d'aquesta manera els missatges romanen al servidor i són accessibles des de diferents dispositius.



www.pangea.org
 Plaça Eusebi Güell 6-7
 Edifici Vertex, planta 0
 08034 Barcelona
 Tel: +34 934015664
 Correu: suport@pangea.org

AMB EL SUPORT DE:



Pangea
 .org

< INTERNET
 ÈTIC I SOLIDARI >



Aquesta guia està subjecta a la llicència de Reconeixement-CompartirIgual 4.0 Internacional de Creative Commons. Si voleu veure una còpia d'aquesta llicència accediu a <http://creativecommons.org/licenses/by-sa/4.0/> o envieu una carta sol·licitant-la a Creative Commons, PO Box 1866, Mountain View, CA 94042, USA.