

# Configuració del compte de correu electrònic

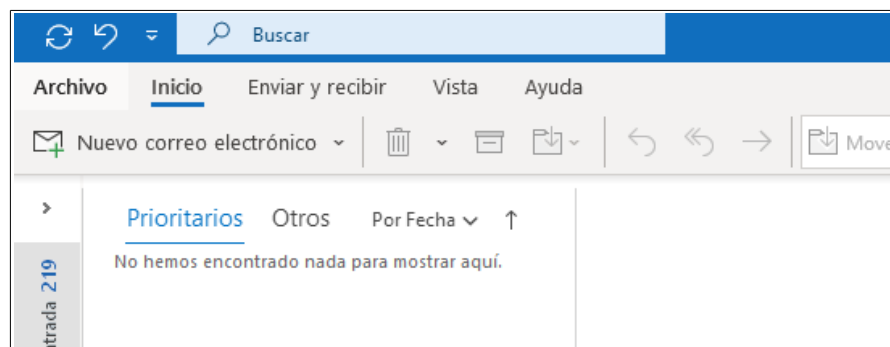
Configura el correu de Pangea en Microsoft Outlook 2019

Guia per a persones usuàries

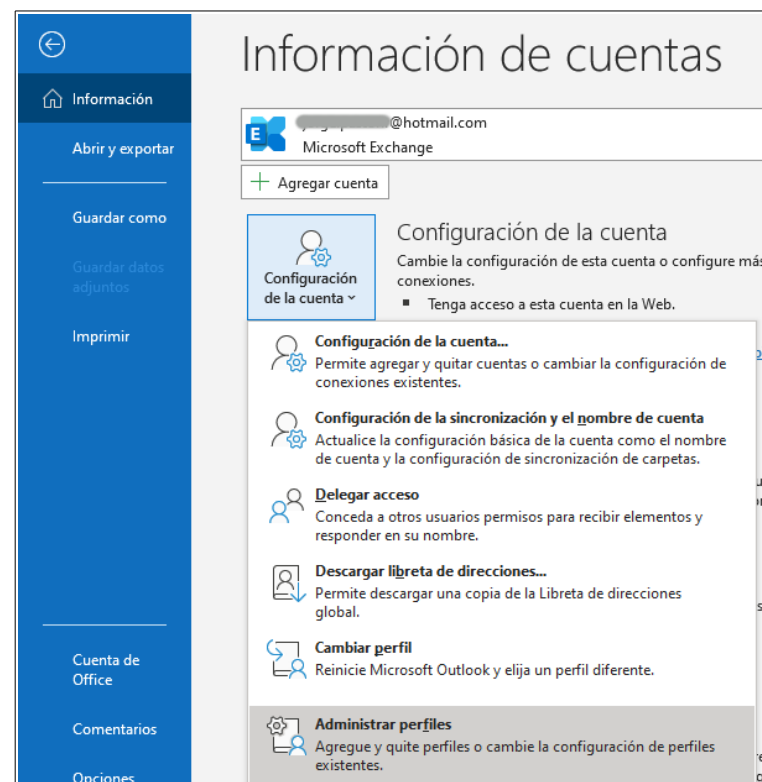
## Configura el compte de correu de Pangea a l'Outlook

Realitzant els següents passos podràs rebre i enviar correus del compte de correu de Pangea a través de Microsoft Outlook 2019.

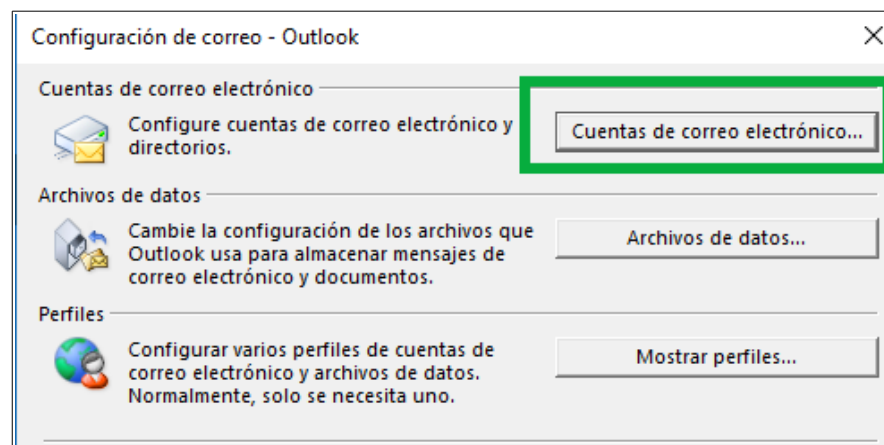
1. Obrir Microsoft Outlook 2019 i anar a la secció **Arxiu** en la part superior esquerra.



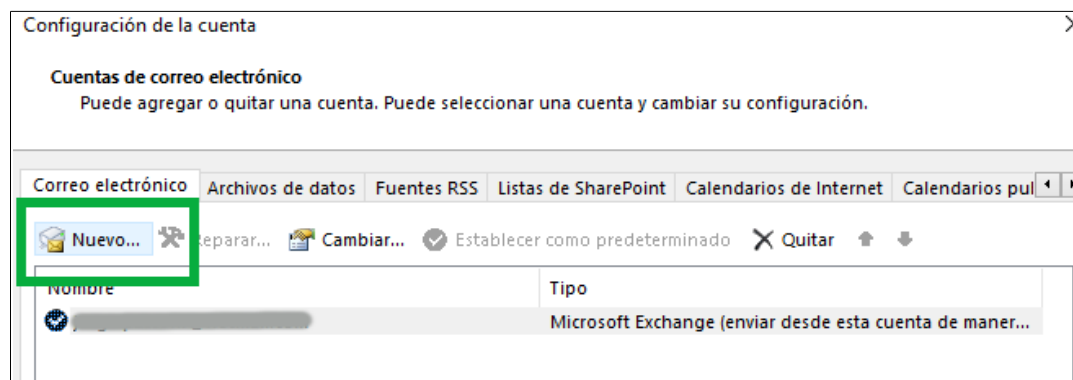
2. Un cop a la secció d'Arxiu, mostra la configuració de l'Outlook inclosos els comptes. S'ha de buscar la secció *"Configuració del compte -> administrar perfiles"*



3. Es mostra una finestra emergent on cal seleccionar "Comptes de correu electrònic".



4. Selecciona "Nou" per afegir un nou compte.





5. En aquesta secció es comença a configurar el compte i s'ha de seleccionar "Configuració manual ..."

Agregar cuenta

**Configuración automática de la cuenta**  
Configuración manual de una cuenta o conexión a otros tipos de servidores.

Cuenta de correo electrónico

Su nombre:   
Ejemplo: Naiara Padilla

Dirección de correo electrónico:   
Ejemplo: naiara@contoso.com

Contraseña:   
Repita la contraseña:   
Escriba la contraseña proporcionada por su proveedor

Configuración manual o tipos de servidores adicionales

6. S'indica si es vol una configuració POP o IMAP

Agregar cuenta

**Elegir el tipo de cuenta**

Microsoft 365  
Configuración automática de cuentas de Microsoft 365

Dirección de correo electrónico:   
Ejemplo: naiara@contoso.com

POP o IMAP  
Configuración avanzada de cuentas de correo electrónico POP o IMAP

Exchange ActiveSync  
Configuración avanzada de servicios que usan Exchange ActiveSync

**POP:** Post Office Protocol (POP3, Protocol d'Oficina de Correu). En els clients locals de correu és el protocol que permet obtenir els missatges de correu electrònic emmagatzemats en un servidor remot, anomenat Servidor POP. POP3 està dissenyat per descarregar el correu electrònic al client local mentre es té connexió i revisar-posteriorment fins i tot estant desconnectats. El funcionament general és: un client que utilitzi POP3 es connecta a servidor POP, obté tots els missatges, els descàrrega i emmagatzema a l'ordinador de l'usuari com missatges nous, els elimina de servidor i finalment es desconnecta. Alguns clients de correu permeten configurar l'opció de deixar els missatges al servidor.

**IMAP:** Internet Message Access Protocol o IMAP (protocol d'accés a missatges d'Internet). En els clients locals de correu és el protocol que permet accedir als missatges de correu electrònic emmagatzemats en un servidor remot, anomenat Servidor IMAP. Mitjançant IMAP es pot tenir accés al correu electrònic des de qualsevol equip que tingui una connexió a Internet. El funcionament general és: un client que utilitzi imap3 es connecta a servidor IMAP i permet visualitzar els missatges de manera remota i no descarregant els missatges com ho fa POP, d'aquesta manera els missatges romanen al servidor i són accessibles des de diferents dispositius.



7. A continuació s'introdueixen les dades que us haurem proporcionat en crear el compte de correu. A més aquí també s'afegirà la configuració avançada des de **"Més configuracions ..."**

**Nom:** nom que es visualitza a l'Outlook (és només una etiqueta)

**Adreça de correu:** la teva adreça de correu

**Tipus de Compte:** Pots triar POP o IMAP. Per al correcte funcionament a l'Outlook, Microsoft recomana POP, però l'elecció és teva.

**Servidor entrant:** Nom del servidor on recollir els correus. El servidor de correu entrant de Pangea es diu **mail.pangea.org**, tant per POP com per IMAP

**Servidor de sortida:** Nom de servidor pel qual s'enviaran els correus. El servidor de correu sortint de Pangea es diu **smtp.pangea.org**

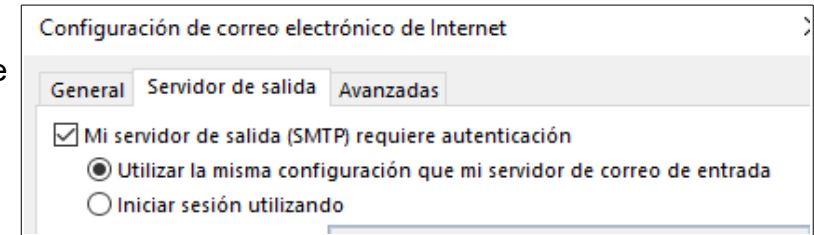
**Usuari, contrasenya:**Usuari i contrasenya del compte de correu de Pangea que t'hem facilitat.

The screenshot shows the 'Agregar cuenta' dialog box with the following fields and options:

- Configuración de cuenta IMAP y POP:** Especifique la configuración de servidor de correo para su cuenta.
- Información sobre el usuario:**
  - Su nombre:
  - Dirección de correo electrónico:
- Información del servidor:**
  - Tipo de cuenta:
  - Servidor de correo entrante:
  - Servidor de correo saliente (SMTP):
- Información de inicio de sesión:**
  - Nombre de usuario:
  - Contraseña:
  - Recordar contraseña
  - Requerir inicio de sesión utilizando Autenticación de contraseña segura (SPA)
- Configuración de la cuenta de prueba:**
  - Le recomendamos que pruebe su cuenta para garantizar que las entradas son correctas.
  - 
  - Probar automáticamente la configuración de la cuenta al hacer clic en Siguiente
- Correo para mantener sin conexión:**
- Buttons:** < Atrás, **Siguiente >**, Cancelar, Ayuda
- Additional button:** **Más configuraciones ...** (circled in green)



8. En la configuració avançada el primer és indicar que el servidor de sortida requereix autenticació i com s'ha d'autenticar el servidor de sortida. Hem de seleccionar l'opció: «*Utilitzar la mateixa configuració que el meu servidor d'entrada*», tal com es mostra a la imatge de la dreta.



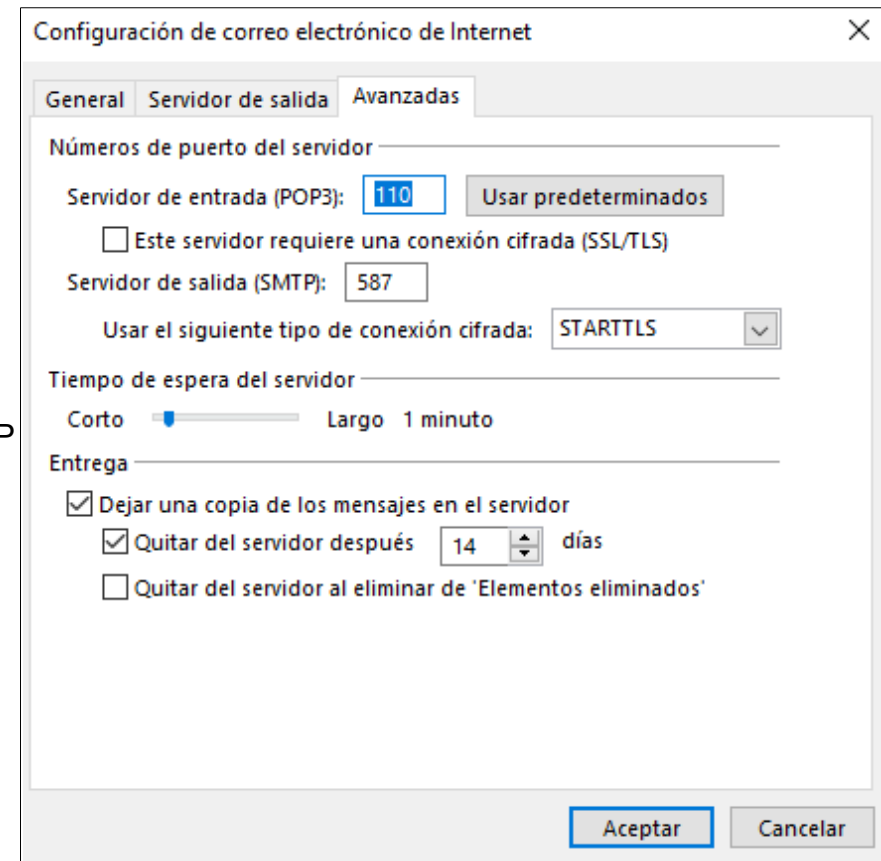
9. Seguidament a la pestanya "Avançades" s'afegeixen els ports corresponents de cada servidor i la connexió xifrada STARTTLS tal com es mostra a la imatge de la dreta.

Port per POP3: 110

Port per IMAP: 143

Port per SMTP: 587


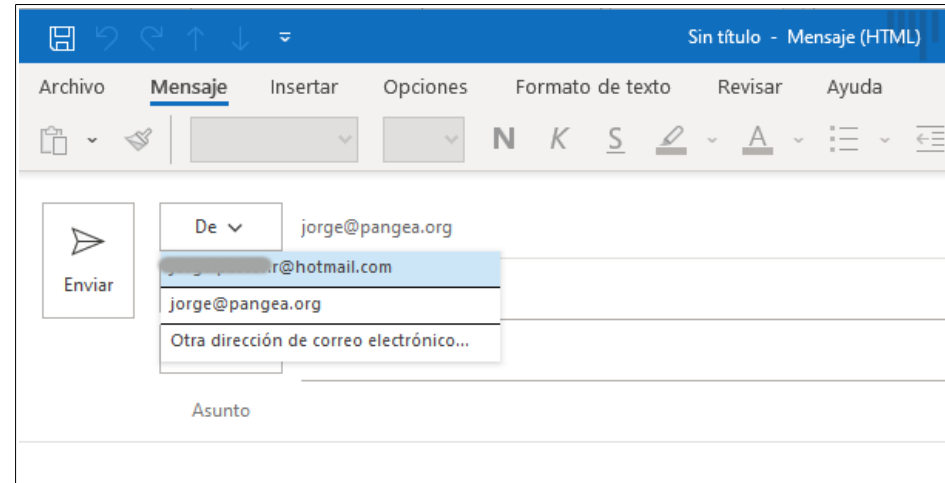
A més, en aquesta pantalla, si hem configurat el nostre compte com POP podem configurar si volem que es guardi còpia dels missatges al servidor i durant quants dies, tal com es veu en la imatge de la dreta.





10. Un cop introduïdes totes les dades seleccionar "D'acord" i "Següent". Outlook farà una comprovació de recepció, enviament de correu al compte corresponent i mostrarà un missatge de confirmació.

**Això és tot !!!** Ja podem rebre i enviar correu amb el compte de correu de Pangea a través de Microsoft Outlook.





[www.pangea.org](http://www.pangea.org)  
 Plaça Eusebi Güell 6-7  
 Edifici Vertex, planta 0  
 08034 Barcelona  
 Tel: +34 934015664  
 Correu: suport@pangea.org

AMB EL SUPORT DE:



**Pangea**.org

< INTERNET  
ÈTIC I SOLIDARI >



Aquesta guia està subjecta a la llicència de Reconeixement-CompartirIgual 4.0 Internacional de Creative Commons. Si voleu veure una còpia d'aquesta llicència accediu a <http://creativecommons.org/licenses/by-sa/4.0/> o envieu una carta sol·licitant-la a Creative Commons, PO Box 1866, Mountain View, CA 94042, USA.